


Министерство науки и высшего образования РФ Ульяновский государственный университет	Форма	
Ф - Рабочая программа практики		

УТВЕРЖДЕНО
 решением Ученого совета ФКИ
 от «29» августа 2018 г., протокол №13/192а
 Председатель  /А.К. Магомедов /
(подпись, ризшифровка подписи)
 «29» августа 2018 г.



ПРОГРАММА ПРАКТИКИ

Практика	Учебная практика (Исполнительская практика)
Способ и форма проведения	Стационарная Форма проведения дискретно
Факультет	Культуры и искусства
Кафедра	Музыкально-инструментального искусства, дирижирования и музыкознания
Курс	3

Направление (специальность): **53.03.02 «Музыкально-инструментальное искусство»**
(код направления (специальности), полное наименование)

(бакалавриат)

Направленность (профиль/специализация):

Фортепиано

(полное наименование)

Форма обучения: **заочная**

(очная, заочная, очно-заочная (указать только те, которые реализуются))

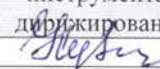
Дата введения в учебный процесс УлГУ: **«01» сентября 2018 г.**


Программа актуализирована на заседании кафедры: протокол № _____ от _____ 20 ____ г.

Программа актуализирована на заседании кафедры: протокол № _____ от _____ 20 ____ г.

Сведения о разработчиках:

ФИО	Кафедра	Должность, ученая степень, звание
Пашкова А.В.	Музыкально-инструментального искусства, дирижирования и музыкознания	Ст. преп.

СОГЛАСОВАНО
И.о.зав. кафедрой музыкально-инструментального искусства, дирижирования и музыкознания
 /В.Ю.Кузьмина/ <i>(подпись)</i> <i>(ФИО)</i>
«29» августа 2018 г.

Министерство науки и высшего образования РФ Ульяновский государственный университет	Форма	
Ф - Рабочая программа практики		

1. ЦЕЛИ И ЗАДАЧИ ПРАКТИКИ

Цели прохождения практики: закрепление и углубление теоретической подготовки обучающихся по направлению 53.03.02 «Музыкально-инструментальное искусство», профиль «Фортепиано», приобретение ими практических навыков и компетенций, а также репертуарной базы и исполнительского опыта для ведения концертной деятельности на избранном инструменте.

Задачами исполнительской практики являются:

- применение на практике и развитие знаний, умений и навыков, приобретенных в процессе обучения;
- приобретение практических навыков, необходимых для работы исполнителя;
- углубление и закрепление навыков и знаний, полученных в процессе изучения специальных дисциплин;
- подготовка, накопление и совершенствование репертуара;
- воспитание заинтересованности в будущей исполнительской деятельности;
- содействие в формировании мотивации (целевых установок) дальнейшего обучения, опирающейся на опыт практической работы, создание условий, способствующих осознанному выбору студентами своего профиля обучения на следующем этапе образовательного процесса.

Задачи исполнительской практики конкретизируются в индивидуальных заданиях, которые составляются с учетом профиля подготовки студента и согласуются с руководителем от профильной организации (места прохождения практики).

2. МЕСТО ПРАКТИКИ В СТРУКТУРЕ ОПОП ВО

Исполнительская практика является важнейшей составной частью комплексной системы непрерывной практической подготовки студентов в период обучения в вузе. Практика реализуется в форме выполнения самостоятельных практических заданий, ориентированных на профессиональную подготовку студентов, с применением знаний, полученных студентами на данном этапе освоения ОПОП ВО.


Исполнительская практика является обязательной и относится к вариативной части Блока Б2 «Практики» основной профессиональной образовательной программы (ОПОП), устанавливаемой вузом.

Исполнительская практика проводится в 6-ом семестре 3-ого курса и базируется на отдельных компонентах компетенций, сформированных у обучающихся в ходе изучения предшествующих учебных дисциплин учебного плана:

- «Введение в специальность»;
- «Психология и педагогика»;
- «Специальный инструмент»;
- «Сольфеджио»;
- «Концертмейстерский класс»;
- «История музыки (зарубежной, отечественной)».

Для освоения программы практики студент должен иметь следующие «входные» знания, умения, навыки и компетенции:

- способен исполнять публично сольные концертные программы, состоящие из музыкальных произведений различных жанров, стилей, эпох; исполнять партию своего инструмента в различных видах ансамбля;
- способен организовывать свою практическую деятельность: интенсивно вести репетиционную и концертную (сольную, ансамблевую и концертмейстерскую) работу;

Министерство науки и высшего образования РФ Ульяновский государственный университет	Форма	
Ф - Рабочая программа практики		

- способен создавать индивидуальную художественную интерпретацию музыкального произведения;
- способен демонстрировать артистизм, свободу самовыражения и исполнительскую волю, концентрацию внимания.

Результаты прохождения практики будут необходимы для дальнейшего процесса обучения в рамках поэтапного формирования компетенций при изучении следующих специальных дисциплин:


- «Ансамбль»;
- «Фортепианный ансамбль»;
- «История искусств»;
- «Концертмейстерский класс»;
- «Основы риторики музыкально-просветительской деятельности».

а также для прохождения последующей педагогической и преддипломной практик, включая государственную итоговую аттестацию.


3. ПЕРЕЧЕНЬ ПЛАНИРУЕМЫХ РЕЗУЛЬТАТОВ ОБУЧЕНИЯ ПРИ ПРОХОЖДЕНИИ ПРАКТИКИ СТУДЕНТАМИ, СООТНЕСЕННЫХ С ПЛАНИРУЕМЫМИ РЕЗУЛЬТАТАМИ ОСВОЕНИЯ ОПОП ВО

Процесс прохождения практики направлен на формирование следующих компетенций:


Код и наименование реализуемой компетенции	Перечень планируемых результатов прохождения практики, соотнесенных с индикаторами достижения компетенций
ОПК-1 Способен понимать специфику музыкальной формы и музыкального языка в свете представлений об особенностях развития музыкального искусства на определенном историческом этапе.	Знать: - специфику музыки как вида искусства; - природу и задачи музыкально-исполнительского творчества; - основные художественные методы и стили в истории искусства; - особенности трактовки типовых музыкальных форм в сочинениях различных исторических периодов; - актуальные проблемы современной художественной культуры. Уметь: - грамотно разбирать нотный текст с выявлением особенностей музыкального языка, композиционного строения, музыкальной драматургии сочинений различных исторических периодов. Владеть: - навыками музыкально-теоретического анализа музыкального произведения; - представлениями об особенностях поэтики творчества зарубежных и русских композиторов различных исторических периодов.
ОПК-2 Способен воспроизводить музыкальные сочинения, записанные традиционными видами нотации.	Знать: - традиционные знаки музыкальной нотации. Уметь: - грамотно прочитывать нотный текст, создавая условия для адекватной авторскому замыслу интерпретации сочинения; - распознавать знаки нотной записи, включая авторские, отражая при воспроизведении музыкального сочинения предписанные композитором исполнительские нюансы.

Министерство науки и высшего образования РФ Ульяновский государственный университет	Форма	
Ф - Рабочая программа практики		

	<p>Владеть: Свободным чтением музыкального текста сочинения, записанного традиционными способами нотации.</p>
<p>ОПК-6 Способен постигать музыкальные произведения внутренним слухом и воплощать услышанное в звуке и нотном тексте.</p>	<p>Знать:</p> <ul style="list-style-type: none"> - композиторские стили, жанры и формы в историческом аспекте; - значительный концертный репертуар, включающий произведения зарубежных и отечественных композиторов разных исторических периодов стилей и жанров; - направления и стили зарубежной и отечественной музыки XX-XXI веков, техники композиторского письма XX-XXI веков, творчество зарубежных и отечественных композиторов XX-XXI веков, основные направления массовой музыкальной культуры XX-XXI веков. <p>Уметь:</p> <ul style="list-style-type: none"> - осуществлять комплексный анализ музыкального произведения по нотному тексту; - слышать фактуру музыкального произведения при зрительном восприятии нотного текста и воплощать услышанное в реальном звучании; - распознавать и анализировать музыкальную форму на слух или по нотному тексту; - демонстрировать свободное чтение с листа партий различной сложности; - создавать свой исполнительский план музыкального сочинения, свою собственную интерпретацию музыкального произведения; - грамотно прочитывать нотный текст, постигать ключевую идею музыкального произведения, воссоздавать художественные образы музыкального произведения в соответствии с замыслом композитора. <p>Владеть:</p> <ul style="list-style-type: none"> - арсеналом художественно-выразительных средств для осуществления профессиональной деятельности; - исполнительским интонированием и умелым использованием художественных средств в соответствии со стилем музыкального произведения; - сценическим артистизмом.
<p>ПК-5. Способен исполнять публично сольные концертные программы, состоящие из музыкальных произведений различных жанров, стилей, эпох; исполнять партию своего инструмента в различных видах ансамбля.</p>	<p>Знает:</p> <ul style="list-style-type: none"> - основные технологические и физиологические основы функционирования исполнительского аппарата; - принципы работы с различными видами фактуры. <p>Умеет:</p> <ul style="list-style-type: none"> - передавать композиционные и стилистические особенности исполняемого сочинения. <p>Владеет:</p> <ul style="list-style-type: none"> - приемами звукоизвлечения, видами артикуляции, интонированием, фразировкой.

Министерство науки и высшего образования РФ Ульяновский государственный университет	Форма	
Ф - Рабочая программа практики		

<p>ПК-6. Способен организовывать свою практическую деятельность: интенсивно вести репетиционную и концертную (сольную, ансамблевую и концертмейстерскую) работу.</p>	<p>Знает:</p> <ul style="list-style-type: none"> - методику сольной, ансамблевой и (или) концертмейстерской и (или) оркестровой репетиционной работы; - средства достижения выразительности звучания музыкального инструмента. <p>Умеет:</p> <ul style="list-style-type: none"> - планировать и вести сольный, ансамблевый и (или) концертмейстерский и (или) оркестровый репетиционный процесс; - совершенствовать и развивать собственные исполнительские навыки. <p>Владеет:</p> <ul style="list-style-type: none"> - навыком отбора наиболее эффективных методов, форм и видов сольной, ансамблевой и (или) концертмейстерской и (или) оркестровой репетиционной работы, профессиональной терминологией.
<p>ПК-7. Способность создавать индивидуальную художественную интерпретацию музыкального произведения.</p>	<p>Знает:</p> <ul style="list-style-type: none"> - историческое развитие исполнительских стилей; - музыкально-языковые и исполнительские особенности инструментальных произведений различных стилей и жанров; - специальную учебно-методическую и исследовательскую литературу по вопросам музыкально-инструментального искусства. <p>Умеет:</p> <ul style="list-style-type: none"> - осознавать и раскрывать художественное содержание музыкального произведения, воплощать его в звучании музыкального инструмента. <p>Владеет:</p> <ul style="list-style-type: none"> - навыками конструктивного критического анализа проделанной работы; - навыками проведения репетиционной работы.
<p>ПК-8. Способен демонстрировать артистизм, свободу самовыражения и исполнительскую волю, концентрацию внимания.</p>	<p>Знает:</p> <ul style="list-style-type: none"> - психологические основы саморегуляции и адаптация в различных творческих ситуациях; - основы психологического взаимодействия и работы с различными видами и категориями слушательской аудитории. <p>Умеет:</p> <ul style="list-style-type: none"> - воссоздавать художественные образы музыкального произведения в соответствии с замыслом композитора; - импровизировать на фортепиано в рамках конкретного композиторского стиля, художественного направления или на заданную тему; - озвучивать нотный текст, содержащий приемы современной нотации; - работать и взаимодействовать с другими людьми в различных творческих ситуациях. <p>Владеть:</p> <ul style="list-style-type: none"> - арсеналом художественно-выразительных средств игры на инструменте для осуществления профессиональной

Министерство науки и высшего образования РФ Ульяновский государственный университет	Форма	
Ф - Рабочая программа практики		

	<p>деятельности;</p> <ul style="list-style-type: none"> - различными техническими приемами игры на инструменте; - различными штрихами, разнообразной звуковой палитрой; - исполнительским интонированием и умелым использованием художественных средств в соответствии со стилем музыкального произведения; - тембральными и динамическими возможностями инструмента и другими средствами исполнительской выразительности; - спецификой ансамблевого исполнительства; - способностью проявлять развитые коммуникативные и адаптивные личностные качества; - сценическим артистизмом.
--	---

4. МЕСТО И СРОКИ ПРОХОЖДЕНИЯ ПРАКТИКИ

Учебная практика (Исполнительская практика) представляет собой самостоятельную работу обучающегося (подготовка к концертным выступлениям, а также самостоятельная работа по дисциплинам «Специальный инструмент», «Фортепианный ансамбль», «Ансамбль», «Концертмейстерский класс»), выступление на конкурсах, фестивалях, форумах, участие в концертных программах кафедры, факультета, вуза, города. Формами проведения исполнительской практики являются также контрольные прослушивания, академические концерты.

Практика проводится в местах, соответствующих направлению и профилю подготовки студентов. Место проведения практики может определяться студентом, при этом им мотивируется выбор и обосновывается возможность достижения целей практики. Сделанный студентом выбор места проведения практики согласовывается с руководителем практики от университета.

Основной базой Исполнительской практики является база:

- Кафедры музыкально-инструментального искусства, дирижирования и музыковедения ФКИ УлГУ.
- МБУ ДО «Детская школа искусств №4».

Сроки проведения практики - Исполнительская практика проводится в 6 семестре, в соответствии с календарным учебным графиком.


5. ОБЩАЯ ТРУДОЕМКОСТЬ ПРАКТИКИ

Объем практики в ЗЕТ и в академических часах и ее продолжительность в неделях в соответствии с учебным планом:


Объем практики		Продолжительность практики
ЗЕТ	часы	недели
3	108	2

6. СТРУКТУРА И СОДЕРЖАНИЕ ПРАКТИКИ

№ п/п	Разделы (этапы) прохождения практики	Виды работ на практике, включая самостоятельную работу студентов	Трудоемкость (в часах)	Объем часов контактной работы	Формы текущего контроля

Министерство науки и высшего образования РФ Ульяновский государственный университет	Форма	
Ф - Рабочая программа практики		

				студента с преподавателем	
1.	Подготовительный этап – организация практики	<ul style="list-style-type: none"> • проведение организационного инструктивного собрания со студентами; • инструктаж по охране труда и технике безопасности; • ознакомление с программой практики; • получение индивидуального задания на практику и дневника практики; • Изучение литературы по сольной и ансамблевой исполнительской деятельности; • изучение творческих биографий композиторов изучаемых произведений; 	4	-	общий контроль; запись в журнале по ОТиТБ
2.	Основной этап – выполнение индивидуальных заданий	<ul style="list-style-type: none"> • подбор репертуара для исполнительской практики; • составление плана репетиционной работы; • ежедневное ведение записей в дневнике практики; • сбор необходимого материала для написания отчета о практике; • посещение открытых уроков и мастер классов, контрольных уроков, академических, кафедральных, факультетских публичных концертных выступлений; • выездные просветительские концерты; • самостоятельное разучивание фортепианной партии; • совершенствование исполнительского 	80	..-	общий контроль, проверка выполнения заданий

Министерство науки и высшего образования РФ Ульяновский государственный университет	Форма	
Ф - Рабочая программа практики		

		мастерства; • подготовка к сценическому воплощению концертной программы.			
3.	Заключительный этап – подведение итогов практики	<ul style="list-style-type: none"> • творческое выступление – сольное, ансамблевое • анализ исполнительской деятельности • оформление дневника по практике в соответствии с установленной формой; • написание отчета о практике; • аттестация студентов по итогам практики. 	24	-	проверка дневника и отчета; защита практики
ИТОГО		-	108	-	-

Содержание практики

Исполнительская практика складывается из различных видов и форм работы:

- самостоятельное выучивание произведений из репертуара;
- прослушивание аудио и видео записей фортепианной музыки;
- проработка материалов методической и научной литературы;
- посещение открытых уроков и мастер классов, контрольные уроки, академических, кафедральных, факультетских публичных концертных выступлений, выездные просветительские концерты.

Конкретное содержание практики определяется заведующим выпускающей кафедрой и руководителем, который осуществляет подготовку специалистов.

В результате прохождения исполнительской практики студент должен знать репертуар для творческих коллективов разных стилей, жанров и направлений; особенности стиля композиторов-классиков, романтиков и современных композиторов; основные положения методики работы с творческим коллективом.

Руководство и контроль прохождения практики

Исполнительская практика осуществляется под руководством опытного педагога-консультанта.

Преподаватели, осуществляющие непосредственное руководство исполнительской практикой:

- разрабатывают тематику индивидуальных заданий;
- осуществляют контроль соблюдения сроков прохождения практики и ее содержания;
- оказывают методическую помощь студентам при выполнении ими индивидуальных заданий;
- оценивают результаты выполнения студентами программы практики.

Руководители практики анализируют отчеты студентов о прохождении практики, представляемые для прохождения промежуточной и итоговой аттестации;

Результатом исполнительской практики студента является исполнение программ, подготовленных в ходе реализации исполнительской практики студентом.

В период подготовки к каждому виду практики проводится инструктаж или методический семинар, где студенты непосредственно готовятся к предстоящей работе.

Заключительным этапом практики являются заключительные открытые уроки и сольные, ансамблевые концерты студентов.

Общие рекомендации по самостоятельной работе студентов.

Министерство науки и высшего образования РФ Ульяновский государственный университет	Форма	
Ф - Рабочая программа практики		

Подготовка современного бакалавра предполагает, что в стенах университета он овладеет методологией самообразования, самовоспитания, самосовершенствования. Это определяет важность активизации его самостоятельной работы. С целью организации данного вида учебных занятий необходимо в первую очередь использовать материал индивидуальных практических занятий.

Самостоятельная работа формирует творческую активность студентов, представление о своих научных и социальных возможностях, способность вычленять важное, совершенствует приемы обобщенного мышления. Самостоятельная работа студентов по дисциплине предполагает более глубокую проработку ими отдельных тем курса, определенных программой.

Основными видами и формами самостоятельной работы студентов поданной дисциплине являются: подготовка к индивидуальным занятиям; выполнение практических заданий; самоподготовка по вопросам; подготовка к зачету.

Важной частью самостоятельной работы является чтение учебной литературы. Основная функция учебников – ориентировать студента в системе тех знаний, умений и навыков, которые должны быть усвоены по данной дисциплине будущими специалистами. Рекомендуется рассмотрение теоретических вопросов не менее чем по трем источникам.

Для успешного овладения курсом необходимо выполнять следующие требования:

- 1) выполнять все домашние задания;
- 2) посещать занятия, т.к. весь тематический материал взаимосвязан между собой и, зачастую, самостоятельного теоретического овладения пропущенным материалом недостаточно для качественного его усвоения;
- 3) проявлять активность при подготовке и на занятиях, т.к. конечный результат овладения содержанием дисциплины необходим, в первую очередь, самому бакалавру;
- 4) в случаях пропуска занятий по каким-либо причинам обязательно отрабатывать пропущенное преподавателю во время индивидуальных консультаций.

Внеурочная деятельность бакалавра по данной дисциплине предполагает:

- самостоятельный поиск ответов и необходимой информации по предложенным вопросам;
- выполнение заданий;
- выработку умений научной организации труда.

Успешная организация времени по усвоению данной дисциплины во многом зависит от наличия у бакалавра умения самоорганизовать себя в свое время для выполнения предложенных домашних заданий.

Методические рекомендации по подготовке к индивидуальным практическим занятиям. Основной целью данного предмета является расширение и формирование практических навыков, необходимых исполнителю. Отсюда следует, что при подготовке студентов к практическим занятиям по дисциплине нужно не только знакомить студентов с новейшими теориями и методами в сольном и ансамблевом исполнительстве, но и отрабатывать на индивидуальных занятиях полученные умения. Подготовка студентов должна быть ориентирована на глубокое освоение исполнительской техники; формирование стремления к постоянному самосовершенствованию.

Индивидуальное занятие – это активная форма учебного процесса, направленная на умение студентов отработать практические навыки исполнительства на инструменте. Индивидуальные практические занятия предназначены для усвоения материала через постановку исполнительского аппарата. Они включают обсуждение отдельных вопросов, разбор трудных мест музыкального произведения, решение различных исполнительских задач. Успешная организация времени по усвоению данной дисциплины во многом зависит от наличия у студента умения самоорганизовать себя и своё время для выполнения предложенных домашних заданий.

Министерство науки и высшего образования РФ Ульяновский государственный университет	Форма	
Ф - Рабочая программа практики		

Объективный анализ своей деятельности поможет практиканту найти педагогически целесообразный выход. Очень важно, чтобы студент научился определять, какие ошибки допущены им в работе из-за недостатка профессиональных знаний и умений, а также обусловлены личностными качествами.

Домашняя работа студента предполагает:

1. Распределение времени на поставленные задачи.
2. Исполнительский анализ произведения.
3. Прослушивание аудио и видеозаписей.
4. Ознакомление с методической литературой.
5. Самостоятельная работа над репертуаром.

7. НАУЧНО-ИССЛЕДОВАТЕЛЬСКИЕ И НАУЧНО-ПРОИЗВОДСТВЕННЫЕ ТЕХНОЛОГИИ, ИСПОЛЬЗУЕМЫЕ НА ПРАКТИКЕ

При выполнении различных видов работ на практике используются следующие технологии:

1. Работа в команде - деятельность студентов в группе (команде), направленная на проведение групповых занятий по исполнительской практике. Решение общей задачи путем творческого сложения результатов индивидуальной работы членов команды с делением полномочий и ответственности.

2. Принцип поливариантного художественно-исполнительского замысла (выработка общей интерпретаторской концепции исполнения предполагает наличие различных вариантов трактовки музыкального произведения; идея общего не может быть создана без учёта индивидуальных интенций, которые как бы наслаиваются на общее для всех решение);

3. Проблемное обучение - стимулирование студентов к самостоятельному приобретению знаний, необходимых для решения конкретной проблемы.

4. Принцип интериоризации слуховых ощущений и образов воображения (перенос основной работы по созданию-воплощению интерпретаторской концепции во внутреннюю, психическую сферу личности).

5. Блочно-интегративный принцип обучения (вбирает в себя работу по проникновению в мир исполняемого произведения с различных сторон (литература, смежные виды искусства и т.п.);

6. Обучение на основе опыта - активизация познавательной деятельности студентов за счет ассоциации собственного опыта с предметом изучения.

Данные принципы реализуются при работе как над каждым компонентом исполнительской деятельности в отдельности, так и над целостным исполнением музыкального произведения.

8. ФОРМА ПРОМЕЖУТОЧНОЙ АТТЕСТАЦИИ ПО ИТОГАМ ПРАКТИКИ

По результатам пройденной практики студенты составляют отчет с анализом, критическими замечаниями, выводами и предложениями. Отчет о практике является самостоятельной творческой работой, подтверждает факт прохождения студентом практики и полноту выполнения ее программы. В отчете отражаются все виды и объем работ, выполненных студентом, раскрывается содержание выполненных заданий, анализируется их качество, делается вывод об уровне своей теоретической и практической подготовленности.

Структура, содержание и основные требования к оформлению отчета о практике:

1. Структура отчета должна включать следующие обязательные разделы:
 - Титульный лист;

Министерство науки и высшего образования РФ Ульяновский государственный университет	Форма	
Ф - Рабочая программа практики		

- Содержание (оглавление);
- Введение;
- Основная часть;
- Заключение;
- Список литературы;
- Приложения.

2. Содержание и основные требования к оформлению отчета:

Титульный лист (форма приведена в Приложении 1) является первой страницей отчета, которая не нумеруется. Все реквизиты титульного листа обязательно должны быть заполнены.

Содержание (вторая страница отчета, нумеруется, как и все последующие страницы – справа внизу страницы), в котором приводится перечень всех разделов отчета.

Во введении указывается, где и в какие сроки студент проходил практику – название предприятия, подразделения, а также указываются основные цели и задачи практики. Также можно кратко указать виды работ, которые выполнялись практикантами во время прохождения практики, объекты, на которых они работали.

Основная часть опирается на конкретные сведения о результатах выполненных заданий, полученных в ходе исполнительской практики, включая самостоятельную работу студента.

Первая глава (2-3 страниц) – краткая характеристика предприятия – базы прохождения практики. В данном разделе необходимо привести краткую информацию о предприятии. Приводится описание подразделения предприятия, где проходила практика.

Вторая глава (2-4 страниц) должна быть посвящена подробному описанию тех видов работ и заданий, которые выполнял студент на практике, полученных результатов и тех компетенций, которые были освоены им во время прохождения практики.

В заключении (1-2 страницы) необходимо сделать обоснованные выводы по результатам практики: о приобретении в процессе прохождения практики знаний, умений, навыков, формировании компетенций; анализ сложностей, возникших при выполнении заданий; предложения и замечания и др.

Список литературы - источники, которые были использованы при составлении отчета. Ссылки на использование источника по ходу текста отчета производятся указанием порядкового номера источника в списке литературы, заключенного в скобки.

Объем отчета – около 8-10 страниц.

Качество отчета отражает уровень профессиональной подготовки студента и служит основанием для оценки результатов прохождения практики.


Отчет по практике входит в индивидуальное портфолио студента.

Зачет проводится на основе результатов общего контроля выполнения индивидуальных заданий путем наблюдения за деятельностью студента в период прохождения практики, текущего контроля и контроля самостоятельной работы обучающегося (контрольный урок), анализа отчетных материалов, подтверждающих выполнение им всех заданий в соответствии с программой практики, оценивая сформированность всех компетенций по данному виду практики, используя ФОС по практике.

9. УЧЕБНО-МЕТОДИЧЕСКОЕ И ИНФОРМАЦИОННОЕ ОБЕСПЕЧЕНИЕ ПРАКТИКИ

а) Список рекомендуемой литературы

основная:

Министерство науки и высшего образования РФ Ульяновский государственный университет	Форма	
Ф - Рабочая программа практики		

Компания «Консультант Плюс». - Электрон. дан. - Москва: КонсультантПлюс, [2019].

3. **База данных периодических изданий** [Электронный ресурс]: электронные журналы/ ООО ИВИС. - Электрон. дан. - Москва, [2019]. - Режим доступа: <https://dlib.eastview.com/browse/udb/12>.

4. **Национальная электронная библиотека** [Электронный ресурс]: электронная библиотека. - Электрон. дан. – Москва, [2019]. - Режим доступа: <https://нэб.рф>.

5. **Электронная библиотека диссертаций РГБ** [Электронный ресурс]: электронная библиотека/ ФГБУ РГБ. - Электрон. дан. – Москва, [2019]. - Режим доступа: <https://dvs.rsl.ru>.

6. **Федеральные информационно-образовательные порталы:**

6.1. Информационная система [Единое окно доступа к образовательным ресурсам](http://единоеокно.рф). Режим доступа: <http://window.edu.ru>.

6.2. Федеральный портал [Российское образование](http://www.edu.ru). Режим доступа: <http://www.edu.ru>.

7. Образовательные ресурсы УлГУ:

7.1. Электронная библиотека УлГУ. Режим доступа: <http://lib.ulsu.ru/MegaPro/Web>.

7.2. Образовательный портал УлГУ. Режим доступа: <http://edu.ulsu.ru>.

Согласовано:

_____/_____/_____/_____
 Должность сотрудника УИТиТ / ФИО / подпись / дата

10. МАТЕРИАЛЬНО-ТЕХНИЧЕСКОЕ ОБЕСПЕЧЕНИЕ ПРАКТИКИ

Для реализации программы дисциплины «Учебная практика (Исполнительская практика)» в наличие есть концертный зал, музыкальные инструменты (фортепиано, скрипка, виолончель, альт), а также пюпитры, посадочные места для учащихся и рабочее место для преподавателя.

На предприятии, где проводится практика, для студента должно быть предоставлено рабочее место практиканта, позволяющее выполнять все необходимые работы в соответствии с содержанием задания на практику. Для подготовки отчетов по результатам прохождения практики могут быть использованы аудитории для самостоятельной работы студентов и электронно-библиотечная система (электронная библиотека) УлГУ.


11. СПЕЦИАЛЬНЫЕ УСЛОВИЯ ДЛЯ ОБУЧАЮЩИХСЯ С ОГРАНИЧЕННЫМИ ВОЗМОЖНОСТЯМИ ЗДОРОВЬЯ (ОВЗ) И ИНВАЛИДОВ

Обучающиеся с ОВЗ и инвалиды проходят практику совместно с другими обучающимися (в учебной группе) или индивидуально (по личному заявлению обучающегося).

Определение мест прохождения практики для обучающихся с ОВЗ и инвалидов осуществляется с учетом состояния здоровья и требований к их доступности для данной категории обучающихся. При определении мест и условий (с учетом нозологической группы и группы инвалидности обучающегося) прохождения практики для данной категории лиц учитываются индивидуальные особенности обучающихся, а также рекомендации медико-социальной экспертизы, отраженные в индивидуальной программе реабилитации, относительно рекомендованных условий и видов труда.

При определении места практики для обучающихся с ОВЗ и инвалидов особое внимание уделяется безопасности труда и оснащению (оборудованию) рабочего места. Рабочие места на практику предоставляются профильной организацией в соответствии со следующими требованиями:

– для обучающихся с ОВЗ и инвалидов по зрению - слабовидящих: оснащение специального рабочего места общим и местным освещением, обеспечивающим

Министерство науки и высшего образования РФ Ульяновский государственный университет	Форма	
Ф - Рабочая программа практики		

беспрепятственное нахождение указанным лицом своего рабочего места и выполнение индивидуального задания; наличие видеоувеличителей, луп;

– для обучающихся с **ОВЗ и инвалидов по зрению - слепых**: оснащение специального рабочего места тифлотехническими ориентирами и устройствами, с возможностью использования крупного рельефно-контрастного шрифта и шрифта Брайля, акустическими навигационными средствами, обеспечивающими беспрепятственное нахождение указанным лицом своего рабочего места и выполнение индивидуального задания;

– для обучающихся с **ОВЗ и инвалидов по слуху - слабослышащих**: оснащение (оборудование) специального рабочего места звукоусиливающей аппаратурой, телефонами для слабослышащих;

– для обучающихся с **ОВЗ и инвалидов по слуху - глухих**: оснащение специального рабочего места визуальными индикаторами, преобразующими звуковые сигналы в световые, речевые сигналы в текстовую бегущую строку, для беспрепятственного нахождения указанным лицом своего рабочего места и выполнения индивидуального задания;

– для обучающихся с **ОВЗ и инвалидов с нарушением функций опорно-двигательного аппарата**: оборудование, обеспечивающее реализацию эргономических принципов (максимально удобное для инвалида расположение элементов, составляющих рабочее место); механизмы и устройства, позволяющие изменять высоту и наклон рабочей поверхности, положение сиденья рабочего стула по высоте и наклону, угол наклона спинки рабочего стула; оснащение специальным сиденьем, обеспечивающим компенсацию усилия при вставании, специальными приспособлениями для управления и обслуживания этого оборудования.

Условия организации и прохождения практики, подготовки отчетных материалов, проведения текущего контроля и промежуточной аттестации по практике обеспечиваются в соответствии со следующими требованиями:

– Объем, темп, формы выполнения индивидуального задания на период практики устанавливаются индивидуально для каждого обучающегося указанных категорий. В зависимости от нозологии максимально снижаются противопоказанные (зрительные, звуковые, мышечные и др.) нагрузки.

– Учебные и учебно-методические материалы по практике представляются в различных формах так, чтобы обучающиеся с ОВЗ и инвалиды с нарушениями слуха получали информацию визуально (документация по практике печатается увеличенным шрифтом; предоставляются видеоматериалы и наглядные материалы по содержанию практики), с нарушениями зрения – аудиально (например, с использованием программ-синтезаторов речи) или с помощью тифлоинформационных устройств.


– Форма проведения текущего контроля успеваемости и промежуточной аттестации для обучающихся с ОВЗ и инвалидов устанавливается с учетом индивидуальных психофизических особенностей (устно, письменно, при помощи компьютера, в форме тестирования и т.п.). При необходимости обучающемуся предоставляется дополнительное время для подготовки ответа и (или) защиты отчета.

Разработчик

(подпи

(должность)

(ФИО)

Министерство науки и высшего образования РФ Ульяновский государственный университет	Форма	
Ф - Рабочая программа практики		

Приложение 1

**Ульяновский государственный университет
Факультет культуры и искусства
Кафедра музыкально-инструментального искусства,
дирижирования и музыкознания**

ОТЧЕТ

о практике по получению первичных профессиональных умений и навыков

Студента(ки) _____ курса, группы _____,
направления 53.03.02 «Музыкально-инструментальное искусство»

(фамилия, имя, отчество студента)

Руководитель практики от УлГУ:

(фамилия, имя, отчество руководителя практики, должность, ученая степень, ученое звание)

Место прохождения практики:

(указывается полное наименование организации (предприятия))

ОТЧЕТ ПРИНЯТ: _____

(дата)

ОЦЕНКА: _____

Руководитель практики от УлГУ: _____ / _____ /

(подпись) (ФИО)